

BroadLink

RM4C Pro

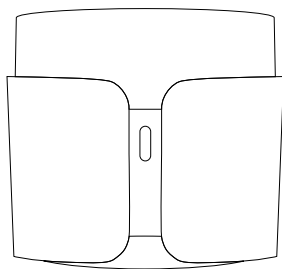
Telecomanda universala

Manual de utilizare



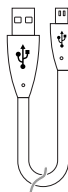
Continut pachet

Dupa deschiderea pachetului, va rugam sa verificati daca gasiti urmatoarele dispozitive:




**RM4 Pro
x1**

Dimensiune: 45.7 x 45.7 x 50.1 mm



**Cablu USB
x1**


Dimensiune: 1000 ± 50 mm



**Placuta de montare
x1**

Dimensiune: 28.5 x 28.5 x 5 mm

Prezentare generala



Indicatii

Status	Indicatii
Clipeste rapid (de 5 ori/secunda)	Dispozitivul este in modul Smart (asteapta sa fie adaugat)
Clipeste intermitent	Dispozitivul este in modul AP (asteapta sa fie adaugat)
Clipeste incet apoi se stinge	Dispozitivul este setat si adaugat la retea
Clipeste incet continuu	Dispozitivul nu a reusit sa se conecteze la retea sau este deconectat de la retea
Clipeste o singura data	Semnalul IR sau RF este trimis

Resetati pentru configurarea AP

Tineti apasat 5 secunde butonul de resetare folosind un ac pana cand LED-ul clipeste intermitent. Nu tineti mai mult de 10 secunde, altfel va trece in modul Smart Setup.

Resetati pentru configurarea Smart

Tineti apasat 10 secunde butonul de resetare folosind un ac pana cand LED-ul clipeste rapid.

Intrebari frecvente

1. Nu pot sa conectez dispozitivul la aplicatie, care este problema?

Asigurati-va ca reseaua dumnevoastra wireless este pe o frecventa de 2.4 GHz si parola nu contine mai mult de 32 de caractere. Asigurati-va ca nu sunt prea multe dispozitive conectate la retea (nu mai mult de 15 incluzand telefoane, tablete, laptopuri...)

2. Am incercat sa invat o telecomanda, dar nu functioneaza. Ce pot sa fac?

* Consultati instructiunile inainte de a invata sa identificati tipul de telecomanda folosita si selectati corect.

* In timpul invatarii **IR** este nevoie sa apasati scurt butonul de pe telecomanda fizica, iar in timpul invatarii **RF** este necesara apasarea lunga.

3. Nu pot gasi dispozitivul in aplicatiile Amazon Alexa si Google Home, ce ar trebui sa fac?

*Alexa si Google Home vor recunoaste dispozitivele conectate la telecomanda, nu telecomanda in sine.

*Asigurati-va ca dispozitivele **IR** si **RF** pot fi controlate din retele exterioare in aplicatia **BroadLink**, inainte sa le cautati in Alexa si Google Home.

Observatii importante

- Alegeti un adaptor corespunzator care are o putere de iesire de 5VDC 1A.
- Telecomanda este destinata utilizarii doar in spatiile interioare si in mediile uscate.
- Partea hardware a produsului suporta frecvente intre 305-335MHz si 430-440MHz, insa frecventele de 305-335 MHz nu sunt disponibile in cateva tari si regiuni, cum ar fi Statele Unite, Canada, Australia, Noua Zeelanda si toate tarile Europei.

Declaratia de raspundere cu privire la radiatiile FCC

- Conține FCC ID: 2ACDZ-BL3336-P
- Dispozitivul respecta Partea 15 din Regulile FCC. Operatiunea este subiectiva pentru urmatoarele doua conditii: Acest dispozitiv nu cauzeaza interferente nocive, iar dispozitivul trebuie sa accepte orice interferenta primita, incluzand interferente care pot cauza operatiuni nedorite.

